




# LAVORI DI GIARDINAGGIO: TRAPIANTARE I FIORI



## MATERIALE




VASO DI PLASTICA



TERRICCIO UNIVERSALE



PALETTA



FIORI

## COME SI TRAPIANTA UN FIORE



PRENDO IL VASO

PRENDO DEI SASSI

METTO SUL FONDO DEL VASO DEI SASSI



PRENDO LA PALETTA

PRENDO LA TERRA

RIEMPIO IL VASO A METÀ DI TERRA



PRENDO UN FIORE

TOLGO IL FIORE DAL VASO




APPOGGIO IL FIORE NEL VASO



PRENDO LA PALETTA

PRENDO LA TERRA

METTO LA TERRA TRA I FIORI FINO  
A RIEMPIRE TUTTO IL VASO



SCHIACCIO LA TERRA TRA I FIORI  
CON LE MANI



PRENDO UN BICCHIERE

RIEMPIO IL BICCHIERE DI ACQUA

VERSO L'ACQUA TRA I FIORI

GIULIA, ROSSELLA, ROMOLO, KATTY

