


FASE 1: PREPARARE IL TAVOLO DA LAVORO




METTERE

SUL

TAVOLO

FASE 2: PREPARARE LE FORMINE

2



DI




NEL



PASSARE NELLE
FORMINE CON UN DITO

FASE 3: PREPARARE IL GESSO

4



DI



NEL
PIATTO



FASE 4: PREPARARE IL COLORE

4



DI



NEL



MEZZO



DI



NEL




4



DI



GIRARE, TUTTO CON UN



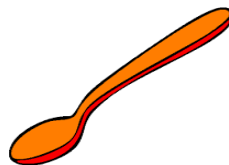
FASE 5: GIRARE GESSO E COLORE



METTERE NELLE FORMINE



PREMERE CON IL





**SONO PRONTE!!!
FRA**



FASE 6: STACCARE LE FORMINE





BUON LAVORO A TUTTI









1
FOGLIO TRASPARENTE



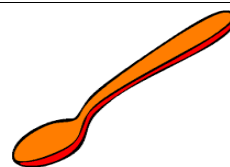
3



1



2



2



1



1
COLORE A SCELTA



6
FORMINE



1
CONFEZIONE



1
ESSENZA PROFIMATA

