


# **MERCATO DEI SAPERI**

**SEZIONE AIPD DI MATERA**

**SELLARE I CAVALLI**



# DA DOVE SI PARTE

- **SCOPRIAMO I NOMI DELL'ATTREZZATURA PER SELLARE IL CAVALLO**
- **A COSA SERVONO**
- **DA DOVE SI INIZIA**

# **IN PRATICA...**

## **PRENDIAMO LA CAPEZZA**



# METTIAMO LA CAPEZZA SULLA TESTA DEL CAVALLO





**INIZIAMO CON LA CAPEZZA**

# **METTIAMO LA SELLA SOPRA LA SCHIENA DEL CAVALLO**





**POI LA SELLA**



# METTIAMO LE REDINI





**QUASI PRONTI PER SALIRE SUL CAVALLO**




**LA SIGNORA BERTA CI INSEGNA COME FARE**

# **METTIAMO IN TESTA IL CAPPELLINO (CHEP) PER ANDARE A CAVALLO**




- **QUESTO E' IL  
CHEP**

- **RICORDATI DI  
ALLACCIARLO  
FORTE**



# **SIAMO PRONTI PER SALIRE IN SELLA**

**LA SIGNORA BERTA CI SPIEGA CHE:  
CI DOBBIAMO FAR RICONOSCERE  
DA CAVALLO FACENDOGLI DELLE  
CAREZZE SULLA TESTA E  
FACENDOGLI SENTIRE IL NOSTRO  
PROFUMO**









GRAZIE SIGNORA BERTA

**COMPLIMENTI ANDREA, SEI  
DAVVERO IN GAMBA!**