

COME SI FA UNA PIEGA AI PANTALONI

COSA MI SERVE PER POTER FARE UNA PIEGA



1 (UNO) METRO DA SARTA


1(UNO) AGO

1(UNA) SPAGNOLETTA DI FILO

1 (UNA) FORBICINA

1(UNO) DITALE

COSA DEVO FARE




PRENDO IL PANTALONE E LO INDOSSO.



MI RENDO CONTO INDOSSANDOLO
CHE E' TROPPO LUNGO E DEVE
ESSERE ACCORCIATO



PRENDO IL FILO, FACCIÒ PASSARE
IL FILO NELLA CRUNA (NEL BUCO)
DELL'AGO



IN QUESTO MODO



DECIDO QUANTO DEVO FARE
CORTO IL MIO PANTALONE.


AIUTANDOMI CON IL FILO CHE
HO MESSO PRIMA NELL'AGO
FACCIÒ UN SEGNO, CIOE'
FACCIÒ PASSARE NELLA
STOFFA DEL PANTALONE IL
FILO E L'AGO.



ORA ABBIAMO PRESO LA MISURA PER ACCORCIARE IL NOSTRO PANTALONE.



PRENDI LA PARTE DEL PANTALONE CHE HAI SEGNATO CON IL FILO E PASSALA ALLA MACCHINA DA CUCIRE FACENDOTI AIUTARE DA CHI LA SA USARE BENE.



PER FAR FUNZIONARE LA MACCHINA DA CUCIRE DEVI SCHIACCIARE IL PIEDE SUL PEDALE.



SCHIACCIANDO IL PEDALE, SI MUOVE L'AGO DELLA MACCHINA DA CUCIRE. ORA PUOI FAR PASSARE IL PEZZO DI STOFFA A CUI DEVI FARE LA PIEGA, SOTTO L'AGO DELLA MACCHINA DA CUCIRE.



CON UN PO' DI AIUTO
LA TUA PIEGA SARA' FATTA!!!

A



A CURA DI ROSANNA SANDRA E ISABELLA